

УДК: 339.56.055

АНАЛИЗ ТОРГОВО-ЭКОНОМИЧЕСКИХ ОТНОШЕНИЙ МЕЖДУ КИТАЙСКОЙ НАЦИОНАЛЬНОЙ РЕСПУБЛИКОЙ И РЕСПУБЛИКОЙ КАЗАХСТАН

Сапарбек А.¹, Мадиярова Д.М.¹

¹РУДН - Российский университет дружбы народов, Россия, Москва, e-mail: madiarova_d@pruf.ru

Рассматривается внешнеэкономическая и внешнеторговые отношения как инструмент внешнеэкономической политики, их ключевые факторы, проблемы и тенденции развития на основе данных по внешнеторговому обороту за последние несколько лет. Рассмотрены данные о внешнеторговой деятельности публично доступные на сайтах комитета статистики двух республик . определены ключевые тенденции развития, учитывающие национальные интересы двух стран. Выявлены основные проблемы и риски возможные при дальнейшем развитии отношений.

Ключевые слова: внешняя торговля, внешнеэкономические отношения, товарооборот, внешнеэкономическая деятельность, экспорт, импорт, товарооборот

ANALYSIS OF TRADE AND ECONOMIC RELATIONS BETWEEN CHINA AND KAZAKHSTAN

Saparbek A.¹, Madiyarova D.M.¹

¹PFUR – Peoples' Friendship University of Russia, Moscow, e-mail: madiarova_d@pruf.ru

Foreign economic and foreign trade relations are considered as an instrument of foreign economic policy, their key factors, problems and development trends based on data on foreign trade turnover over the past few years. The data on foreign trade activity are publicly available on the websites of the statistics committee of the two republics. identified key development trends that take into account the national interests of the two countries. The main problems and risks are identified with the further development of relations.

Keywords: foreign trade, foreign economic relations, commodity circulation, foreign economic activity, export, import, commodity circulation

Введение

Цель исследования: изучить процесс развития торгово-экономических Казахстанско-Китайских отношений.

Задачи исследования:

- Изучить теоретические аспекты торгово-экономических отношений.
- Выбрать методические подходы к исследованию данного процесса
- Проанализировать состояние внешней торговли Казахстана и Китая на современном этапе.
- Предложить направления развития внешней торговли Казахстана.

Объектом исследования выступают торгово-экономические отношения между Китаем и Казахстаном.

Предметом исследования выступает структура и динамика развития ВТО Республики Казахстан и Китая.

Актуальность работы: Рынок торговых отношений на данный момент является движком всего мирового экономического процесса. В век капитализации, товарооборот, экспорт, импорт, товаров, ресурсов и прочих благ напрямую влияет на позицию страны на мировой арене и как следствие, на его инвестиционную привлекательность и в целом на уровень модернизации экономики. С учетом тесных не только географических расположений но и внешнеполитических, внешнеэкономических, торговых, трудовых и культурных сходств предложенная мною тема является очень интересной и трендовой в понятиях современного мира.

Метод исследования: В данной работе я хочу осветить особенности и тенденции развития товарно-экономических отношений между Казахстаном и Китаем на основе данных по товарному обороту и экономическим показателем за последние 3 года, включая проблемы и пути развития взаимоотношений на данный момент. Анализ проведен на базе Excel с использованием инструментов статистически-математической модели, результаты которого для удобства восприятия, вставлены в виде рисунков в основу работы.

Теоретической и методологической основой исследования являются научные труды отечественных и зарубежных ученых в области внешней торговли и внешнеэкономических отношений. Курсовая работа базируется на диалектическом методе исследования и построении экономическо-статистическом, сравнительном и математическом моделировании. Информационно-эмпирическую базу составляют материалы публикуемые в открытом

доступе Федеральной службы государственной статистики РК, данные Министерства экономики РК, Национальное бюро статистики Китая и статистики сводного сборника Мирового банка – Индикаторы мирового развития (WDI).

Место Китая в общем торговом обороте Казахстана.

Китай и Казахстан географически расположенные соседние страны. Исторически между ними сложились дружественные отношения, поэтому торгово-экономические связи отмечаются всегда высоким уровнем доверия и стремлением к взаимовыгодному сотрудничеству. Последние четыре года наблюдается рост удельного веса российских товаров и услуг в страновой структуре казахстанского импорта. Одновременно с этим объемы европейского импорта продолжают ежегодно снижаться. В целом уменьшение импорта в стоимостном выражении обусловлено девальвацией национальной валюты, в связи с чем импортные товары и услуги стали дороже и недоступнее для предприятий и населения страны.

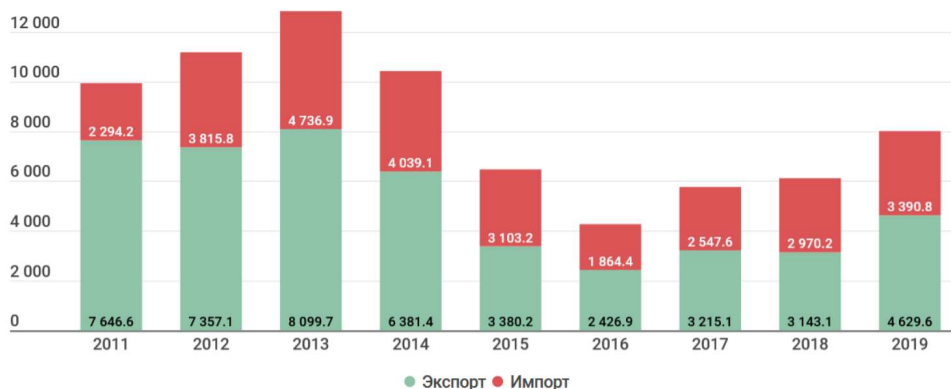


Рисунок 1. Топ 10 стран-партнеров РК по объемам экспорта за 2014-2019 гг. Составлено автором на основе данных Национального Комитета Статистики РК. Доступ по ссылке: stat.gov.kz/faces (дата обращения: 19.12.2019 г.).

По итогам полугодия 2019 года на Поднебесную пришлось 15% казахстанского товарооборота (годом ранее – 11,7%), 14,1% экспорта (9,5%) и 16,4% импорта (15,7% в январе-июне 2018 г.). Посмотрим за счет чего растет торговля между странами.

Основу казахстанского экспорта традиционно составляет сырье. В 2011-2016 годах основным товаром на продажу была нефть. С 2017 по 2018 спрос на нее сократился, так что первую строчку заняла медь. В 2019 году новый лидер.

По итогам января-июля в Китай продано нефтяных газов на 998,4 млн долларов – в 2,4 раза больше, чем за аналогичный период предыдущего года. В 2 раза выросла и продажа нефти – 688 млн долларов,

Сбыт меди растет не так быстро. Объем экспорта рафинированной меди и необработанных сплавов увеличился на 8% — до 837,9 млн долларов. Продажи медных руд и концентратов выросли на 8,3% — до 447,9 млн долларов. Тем не менее совокупные продажи по итогам 7 месяцев впервые в этом десятилетии превысили 1,2 млрд долларов. Сбыт в Китай медной продукции растет уже четвертый год подряд.

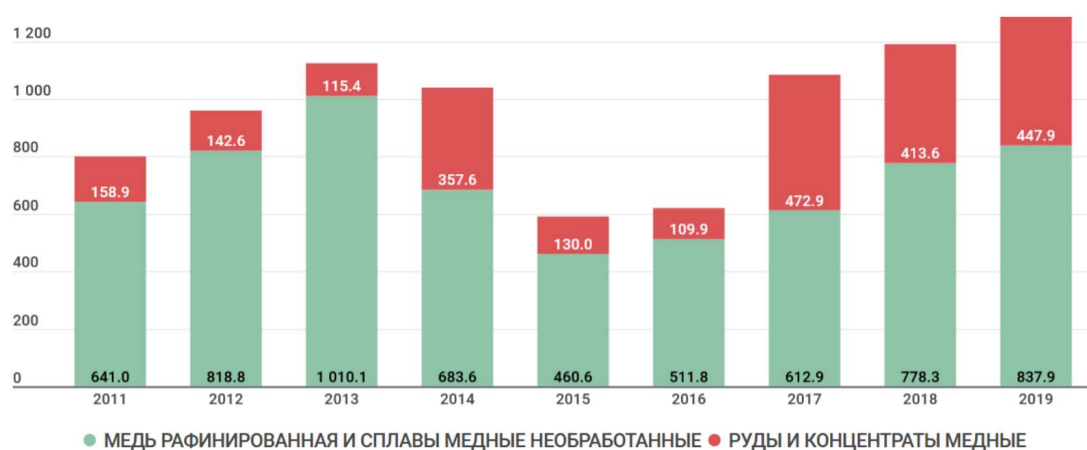


Рисунок 2. Структура экспортируемой медной продукции в товарном обороте РК за 2011-2019 гг. Составлено автором на основе данных Национального Комитета Статистики РК. Доступ по ссылке: stat.gov.kz/faces (дата обращения: 19.12.2019 г.).

Примечательно, что в этом году резко вырос экспорт другой продукции горнодобывающего сектора. Так, продажи руд и концентратов драгоценных металлов составил 143,4 млн долларов – годом ранее было всего 4,6 млн. Экспорт цинка увеличился с 116,3 до 347 млн, с 9,1 до 31,2 млн выросли продажи титана.

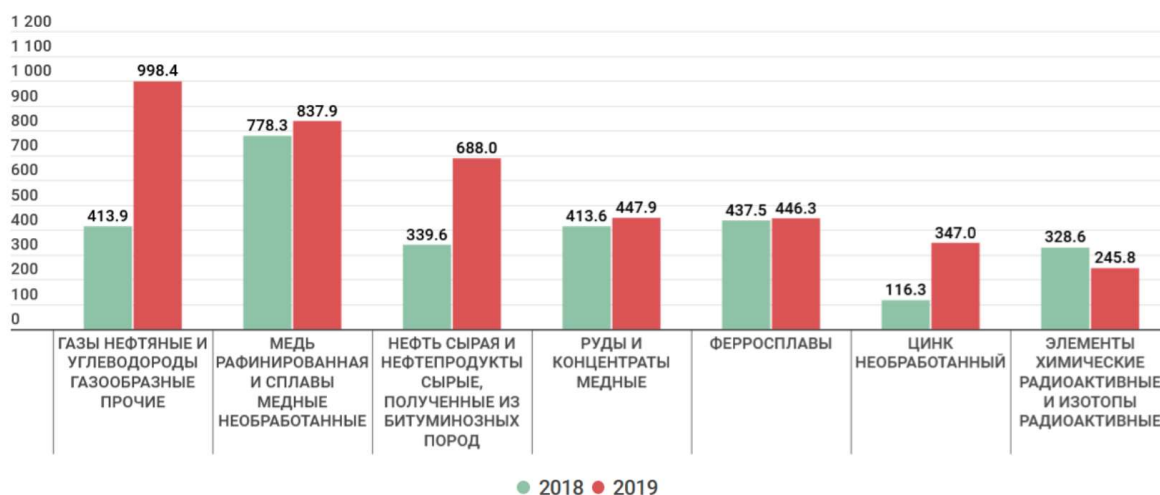


Рисунок 3. Товарная структура экспорта РК за 2011-2019гг. Составлено автором на основе данных Национального Комитета Статистики РК. Доступ по ссылке: stat.gov.kz/faces (дата обращения: 19.12.2019 г.).

Импорт из Китая гораздо более диверсифицирован. С начала года в Казахстан из Поднебесной завезены товары по 841 товарной позиции. Причем импортные лидеры не меняются уже несколько лет – это сотовые телефоны и вычислительная техника. Однако спрос стал падать.

Импорт телефонов снизился на треть, составив 179,9 млн долларов – минимум за последние 3 года. Это происходит на фоне общего снижения импорта телефонов, а также небольшого роста поставок из Вьетнама и большого – из Индии.

Ввоз компьютеров, ноутбуков, планшетов, считывающих устройств и прочей аналогичной аппаратуры из Китая упал более чем на 20%, составив 115,5 млн долларов. Это также отражает общую ситуацию на рынке – подобной продукции в республику в принципе стало завозиться меньше. Однако вырос импорт техники из России и Чехии.

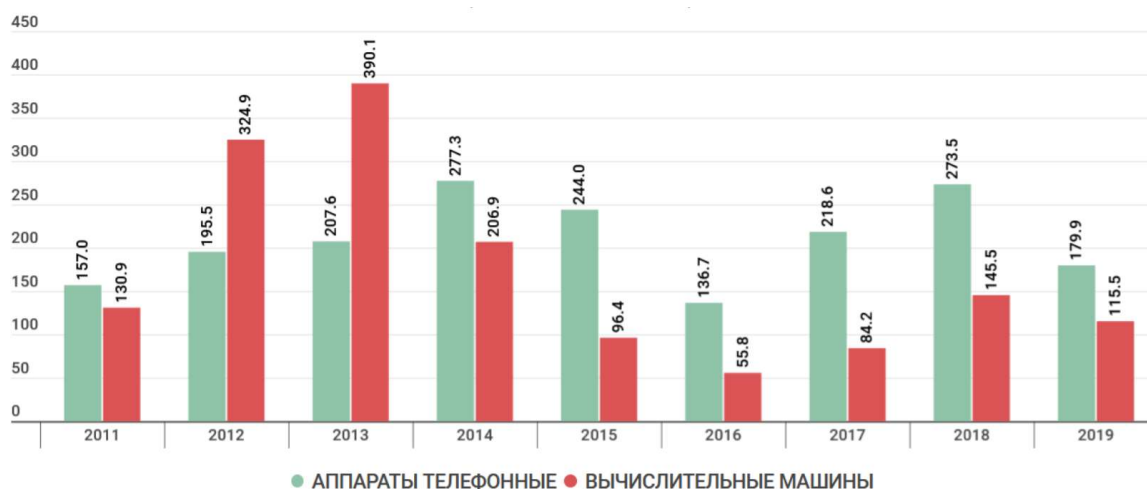


Рисунок 4. Товарная структура импорта РК за 2011-2019гг. Составлено автором на основе данных Национального Комитета Статистики РК. Доступ по ссылке: stat.gov.kz/faces (дата обращения: 19.12.2019 г.).

Стоит также понимать, что смартфоны и прочие мелкие вычислительные механизмы бытового использования, лишь небольшая, но удельная доля всего многообразия импортируемых товаров, обороты которых понижаются на небольшие доли. Связанно это с тем, что Китай является основной точкой по сбору и производству мобильной техники и по причине постепенного насыщения рынка, снижает всеобщие мировые обороты по

производству смартфонов, их комплектующих и прочей вычислительной техники.

Проблемы в развитии ТЭО Республики в КНР

С конца 2014 г. сотрудничество между Казахстаном и Китаем развивается в рамках сопряжения Экономического пояса Шелкового пути (ЭПШП) и казахстанской национальной программы «Нурлы жол». Именно на реализацию данной программы нацелены все последние договоренности между двумя странами. Хотя существует большое число проблем, связанных с практической реализацией ЭПШП в Центральной Азии, сопряжением ЭПШП с ЕАЭС и национальными программами развития, Казахстан дальше других государств региона продвинулся в реализации этой программы. Причины вполне объяснимы. Во-первых, ЭПШП и программа «Нурлы жол» совпадают почти идеально. Во всяком случае, в тех аспектах, которые касаются транзита через территорию Казахстана грузов из Китая, а также развития транспортной и логистической инфраструктуры на территории Казахстана.

Во-вторых, Китай предоставляет щедрые кредиты и готов финансировать не только проекты в рамках ЭПШП, но и проекты, которые намечено реализовать в рамках программы «Нурлы жол».

В-третьих, в отличие от России и США, Китай пока не выдвигает никаких предварительных политических условий. На сегодняшний день сформирована «дорожная карта» расширения сотрудничества между Казахстаном и Китаем практически во всех сферах экономики. Определены не только направления сопряжения ЭПШП и «Нурлы жол», которые обрели реальные очертания в форме конкретных проектов, но главное – большая часть этих проектов уже имеет финансовое обеспечение. Дело за малым – постараться как можно более эффективно использовать выделенные финансовые ресурсы, полностью учитывая при этом государственные интересы Казахстана. Что касается проблемных аспектов казахстанско-китайских отношений, то за последнее время они принципиально не изменились. Вместе с тем нельзя не признать того факта, что в связи с практической реализацией программы сопряжения ЭПШП и «Нурлы жол» актуальность некоторых проблем приобрела несколько иное звучание. С одной стороны, как позитивный элемент можно рассматривать существенное уменьшение опасений в отношении Китая и рост позитивного имиджа КНР. Этому способствуют:

- увеличение объемов взаимной торговли (особенно по линии так называемого «шоппинга»); хотя на этом направлении в 2015–2016 гг. наблюдался некоторый спад, с 2017 г.

отмечается тенденция увеличения объемов взаимной торговли, причем в том числе и за счет увеличения объемов экспорта в Китай казахстанской сельскохозяйственной продукции);

- рост числа обучающихся в Китае казахстанских граждан (причем в значительной своей части на гранты, предоставляемые китайским правительством);

- растущее взаимопонимание сторон за счет туристического обмена и существенно возросшего потока информации;

- работа совместных казахстанско-китайских малых предприятий (в том числе в агросфере) и т.д. С другой стороны, очевидно наличие антикитайских настроений и опасений по поводу «китайской экспансии».

Пути дальнейшего развития Казахско-Китайских отношений

Определив термины, методологию и всеобщую картину международной торговли и внешнеторговых отношений между Казахстаном и Китаем и определив тенденции и зоны риска, переходим к определению точек роста и минимизации рисков с точки зрения Казахстана и Китая. Кто же имеет больший национальный интерес и чем это чревато.

На фоне растущего потенциала рынка Казахстана для инвестиций. В силу развития инвестиционной привлекательности Казахстана одновременно происходит рост внимания к вопросам социального развития казахстанского общества. Стоит обратить внимание на показатели прямых иностранных инвестиций, ведь именно на их основе мы будем составлять анализ дальнейшей стратегии путей развития. Эффективность использования ПИИ в целях повышения уровня благосостояния общества зависти от долгосрочных концепций, стратегий и программ развития.

По моему мнению, перспективным направлением развития торгово-экономических связей является тесная кооперация в виде взаимовыгодного сотрудничества с ближайшими, крупнейшими территориальными соседями – Россией и Китаем. Анализ структуры внешнеторговой деятельности Казахстана свидетельствует о необходимости пересмотра и совершенствования подходов к привлечению иностранного капитала в казахстанскую экономику. В реалиях современного мира реализуется множество программ и концепций развития и привлечения иностранных инвестиций. Казахстан стремится перейти от сырьевой к индустриально-инновационной модели развития уделяя все большее внимание на привлечение средств в технологичную и сложную часть рынка.

Однако, несмотря на создание благоприятного инвестиционного климата. Так, большая часть инвесторов заинтересована во вложении инвестиций в нефтяной сектор экономики, так как «отдача» от вложений здесь гораздо выше и менее затратна.

Немаловажным фактором развития для самого Казахстана является привлечение иностранных притоков капитала, которые бы помогли модернизировать экономику и повысить позиции на международной арене. Анализ рисков должен формироваться на основе последовательной стратегии развития, включая все направления жизнедеятельности. При этом вопросы социального характера не должны отодвигаться на второй план. Привлечение ПИИ – приоритетная задача, но и формирование общества с высоким уровнем благосостояния также является частью стратегии «Казахстан – 2050». Помимо упомянутой необходимости развития стратегии в направлении привлечения иностранного капитала, важно понимать, что все действия необходимы быть согласованы с целями и принципами ЕАЭС как единой экономически связанной системой. Ведь экономическая интеграция на уровне государства, также влияет на инвестиционную привлекательность, а как следствие на внешнеторговую политику и международный товарооборот. Дальнейшее поступательное развитие интеграционных процессов в рамках ЕАЭС позволит использовать общий внутренний потребительский рынок стран-участниц в качестве перспективного пространства для иностранных инвесторов, что определенно будет способствовать углублению связей на евразийском пространстве.

Заключение

По итогу анализа товарооборота между Китаем и Казахстаном замечено, что Китай занимает четкую позицию и является вторым по объёмам импортером Казахстана, чего нельзя сказать про роль Казахстанских товаров в Китае. Данная тенденция стабильно сохраняется и увеличивается в последние года. Две страны намереваются наращивать взаимный товарооборот что благоприятно отобразится на экономиках обоих. Есть проблематика отсутствия диверсификации товарного разнообразия у Казахстана, и разность поставляемой товарной базы. Например, Казахстан продает в основном сырье во внешний мир, а Китай поставляет готовую высокотехнологичную продукцию, что играет не в пользу Казахстана. Плюсы данного взаимоотношения в том, что нацеленность на поддержание взаимного товарообращения приведет к поддержанию не только внешнеэкономических, но также и внешнеполитической взаимосвязи и укрепит Казахско-Китайское сотрудничество на мировой арене.

Список литературы:

1. Статистические данные Комитета по статистике Министерства национальной экономики Республики Казахстан. stat.gov.kz/faces (дата обращения: 19.12.2019 г.).
2. Статистические данные Национального банка Республики Казахстан. nationalbank.kz/cont (дата обращения: 19.12.2019 г.).
3. Doing Business 2018. Reforming to create jobs. russian.doingbusiness.org/~/_/media/WBG/DoingBusiness/Documents/Annual-Reports/English/DB2018-Full-Report.pdf (дата обращения: 19.12.2019 г.).
4. The Global Enabling Trade Report 2016. World Economic Forum. reports.weforum.org/pdf/eti-2016-scorecard/WEF_ETI_2016_Scorecard_ETI.pdf (дата обращения: 19.12.2019 г.).
5. The 2018 A.T. Kearney FDI Confidence Index. www.atkearney.com/foreign-directinvestment-confidence-index (дата обращения: 19.12.2019 г.).
6. World Investment report 2017: Investment and Digital Economy. Geneva, UNCTAD, 2017.
7. Национальный комитет статистики КНР. <http://www.stats.gov.cn/> (дата обращения: 19.12.2019 г.).
8. China - Goods exports in current prices // доступ по ссылке: <https://knoema.com/atlas/China/topics/Foreign-Trade/Export/Exports-of-goods> (дата обращения 25.12.2019)
9. Китай и Казахстан планируют увеличить взаимный товарооборот до 20 млрд долларов США // Доступ по ссылке: <https://www.ictsd.org/bridges-news/%D0%BC%D0%BE%D1%81%D1%82%D1%8B> (дата обращения 25.12.2019)
10. Товарооборот между Казахстаном и Китаем вырос на 11,3% за год // Доступ по ссылке : <https://eadaily.com/ru/news/2018/10/22/tovarooborot-mezhdu-kazahstanom-i-kitaem-vyros-na-113-za-god> (дата обращения 25.12.2019)